

CO・OP 学生総合共済 加入者の皆さまへ

学生から新社会人へ保障をバトンタッチ!!

新社会人コースの WEB 手続きのご案内



はじめに

新社会人コースはWEBから24時間申込手続きが可能です!

CO・OP 学生総合共済「保障終了を迎えた皆様へ最終のご案内」の二次元コードを読み取り、手続きページに進んでください。



※一定以上お手続きを進めると、途中で操作を中断しても、続きから手続きが可能となります。



こちらの二次元コードからアクセスしてください



スマートフォン・タブレットから、大学卒業後の保障継続手続きができます。

WEB 手続き前にご確認ください!

1 WEBでのお手続きは契約者ご本人が手続きをしてください



学生総合共済の契約者が学生の場合、本資料とお手続き書類を渡して、ご本人がお手続きしてください。

2 新社会人コースへの継続には地域生協(●●コープ等)への組合員加入が必要です。

- ・地域生協から学生総合共済にご加入の方
現在加入している地域生協の組合員番号を使用してお手続きできます。
- ・大学生協から学生総合共済にご加入の方
契約者または同一世帯の家族がすでに地域生協の組合員の場合は、その組合員番号でお手続きできます。

※同一世帯とは同居や生計を共にする場合を指し、親族以外も含まれます。
※卒業後の住まいが決まっていない場合は、ご家族が組合員となってお手続きがおすすめします。

大学生協で CO・OP 学生総合共済にご加入の方へ



今までご加入の **大学生協** / **大学生生活協同組合**

大学生協の組合員



- 店舗
- 講座
- 旅行
- 食堂
- 住まい
- 教習所など

卒業・脱退したら

CO・OP 学生総合共済

これから **新社会人** でご加入 / **生活協同組合** ※

お住まいの地域の

※コープ、CO・OP等の地域の生協

地域生協の組合員



- 食品などの宅配
- 店舗
- 共済・保険
- 暮らしのサービス
- 葬祭
- お弁当宅配など

CO・OP 共済 新社会人コース

地域生協の加入には出資金(おおよそ1,000円程度)が必要です。金額は生協ごとに異なります。

新社会人コースは

地域生協の組合員だけが加入できる保障です

大学生協は**脱退**が必要となるため、**地域生協**にご加入ください。

お手続きに関するお問い合わせ先

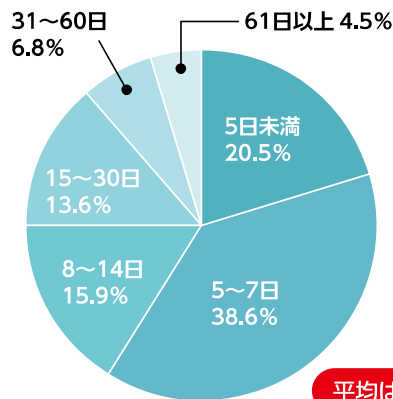
コープ共済センター ☎ **0120-16-9431**

営業時間 9:00~18:00 月~土・祝 月~土(祝日含む) ※日・年末年始は休業です。

社会人になったら「病気やケガ」で働けなくなることに備えましょう

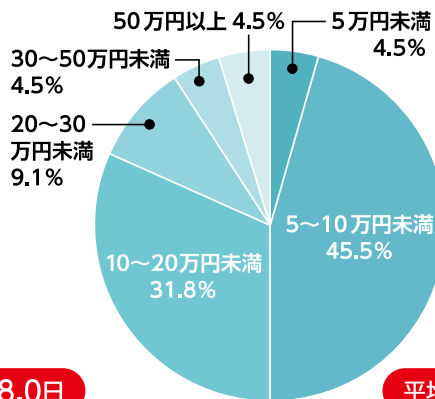
年齢が若い新社会人の方でも突然の病気や不慮の事故によるケガなどのリスクはつきものです。長期入院した場合などの医療費に備えて、長めの保障があると安心です。

《20代の入院日数》



平均は18.0日

《20代の入院自己負担費用》



平均は15.4万円

公益財団法人生命保険文化センター 令和4年度「生活保障に関する調査」より



20~24歳に多いケガ通院・病気入院（2022年度《たすけあい》共済金お支払いデータ）

お支払いの多いケガ通院

女性	原因	支払件数割合	平均通院日数
	① 急激な動作による事故	32.8%	7.3日
	② 転倒・転落	21.7%	7.6日
	③ 交通事故によるケガ（乗用車乗車中）	9.1%	30.5日

お支払いの多い病気入院

	原因	支払件数割合	平均通院日数
	① 異常妊娠・異常分娩	11.0%	7.6日
	② 口腔、唾液腺及び顎の疾患（埋伏歯など）	9.7%	4.7日
	③ 早産	4.7%	21.7日

男性	原因	支払件数割合	平均通院日数
	① 急激な動作による事故	33.3%	10.4日
	② 転倒・転落	16.7%	9.0日
	③ 他人との接触によるケガ	14.3%	11.8日

	原因	支払件数割合	平均通院日数
	① 口腔、唾液腺及び顎の疾患（埋伏歯など）	7.3%	5.0日
	② 気胸	5.7%	7.9日
	③ 虫垂炎（盲腸）	4.6%	5.7日

※固定具装着の日数は含まれていません。

※お支払いの事例はあくまでも例です。

実際のお支払いは共済金請求書ご提出後の判断となります。

（新型コロナウイルス感染症によるお支払いは除く）

①医療費 5,000円 + ②医療費以外の出資 5,000円 + ③必要に応じて(所得補てん等) 5,000円 = 10,000円～15,000円

入院日額は5,000円～6,000円が目安。さらに日用品や食事代など医療費以外の自己負担となる出費を考慮して、入院日額5,000円程度プラスすると安心です ※厚生労働省データよりコープ共済連にて算出

加入者のありがとうの声（新社会人コース加入者・ご両親の皆さまから）

加入者より

一人暮らしでケガや やけどで受診が増え

社会人になり、自炊をする機会が増えました。ただそれに伴いやけどやケガが増え、受診することもありましたが、CO・OP共済で保障していただけで救いました。ありがとうございます。

保護者より

安心を子どもに プレゼント!

社会人になる子どもにできることはないかと思い、掛金の手頃なCO・OP共済に加入することにしました。まだ慣れない社会で頑張る子どもに少しでも安心をプレゼントできたらいいと思います。

加入者より

事前申し込みで安心!

G1200コースを申し込みました。保障終了後、B1200コースに事前申し込みしておけるのは保障が途切れることなくとても安心です。社会人として働き始めたばかりなので、手頃な掛金で保障内容も充実しているのは助かります。

保護者より

【病氣入院】

共済金：70,000円

学生時代は、全くお世話になる事がなかったので、継続を検討しましたが、社会人一年目で、まさかの入院。継続して良かったと実感しました。いざという時の安心材料の一つになるので心強いです。

加入者より

【手術】

共済金：50,000円

新卒1年目であまり余裕もない中、突然手術が決まり驚きましたが、共済のおかげでとてもたすかりました。電話口でも優しく対応して頂き、とても安心しました。ありがとうございました。

加入者より

【手術・入院】

共済金：100,000円

入社して1年目での入院だったため、まだ有給休暇もあまりなく金銭的に不安がありました。CO・OP共済は窓口などに行かずスマホから申請でき、また振り込みも早く助かりました。

※実際のお支払いは共済金請求書類ご提出後の判断となります。
※共済金請求書類につきましては、ご契約内容によって異なります。

新社会人コースはWEB で申し込みが可能です







「保障終了を迎えた皆様へ最終のご案内」の二次元コードを読み取り手続きしてください。

手続き方法は
次ページより
ご参照ください



■お申し込みまでの流れ

① 契約者ご本人の確認を行います	② 地域生協の組合員登録状況を確認します	③ 新社会人コースの申し込み
<p>ご契約者のお名前・生年月日・メールアドレスをご入力ください</p> <p>ご登録いただいたメールアドレスに確認コードをお送りします</p> 	<p>地域生協（コープ等）にご加入している方</p>  <p>ご家族、またはご本人が加入している地域生協の組合員番号で登録状況を確認します</p>	<p>新社会人コースの保障内容をご確認ください</p> <p>保障内容を確認し、掛金口座の登録を行います</p> 
<p>事前に新社会人コースにお申し込みの方</p> <p>確認後は新社会人コースのお申し込みに進みます</p>	<p>地域生協（コープ等）にまだご加入していない方</p>  <p>ご家族、ご本人がお近くの生協で組合員加入手続きを行ってください。インターネットで生協加入可能な生協もあります。</p>	<p>お申し込み後、居住先がお決まりの方</p> <p>契約者ご本人が独立し生計が別になる場合や別居される場合はお住まいの地域への組合員登録と契約を移す（転出）手続きを行ってください。</p>

お手続きスタート

契約を確認するため、必要事項の入力と各種規程をご確認うえご同意ください。入力したメールアドレス宛に送信された確認コードを入力し、契約手続きを行います。

申し込みスタート
なのだー!



契約者の確認

契約番号、契約者カナ氏名、契約者生年月日、メールアドレスを入力してください。

必須 契約番号

例) 012345678

① 学生総合共済に加入していない方

必須 契約者カナ氏名

例) キョウサイ タロウ

必須 契約者生年月日 (西暦)

年 月 日

必須 メールアドレス

例) example@mail.coopkyosai.coop

個人情報保護方針と利用規程の確認

必須 個人情報保護方針に同意する

同意します

必須 インターネットサービス利用規程に同意する

同意します

確認コードを送信する

確認コード入力

メールに記載された確認コードを入力してください。

※ メールが届かない場合、入力したメールアドレスが間違っている可能性があります。「戻る」を押して、メールアドレスを修正してください。

※ 迷惑メール対策の設定をされていますと、メールが届かない場合があります。迷惑メール対策をされている方は、設定の変更をお願いいたします。

※ ドメイン指定受信している方は「@mail.coopkyosai.coop」のドメインを指定してください。

※ メールを確認後、入力画面が閉じてしまう場合は標準のカメラ機能で二次元コードをお読み取りください。詳しくは[こちら](#)をご確認ください。

必須 確認コード

メールが届かないときは、
画面の注意事項を読んで
ほしいのだ

次へ



卒業予定年月の確認 ①

卒業予定の確認

卒業の有無について確認します。

※ すでに退学している方は[お問い合わせ先](#)までご連絡ください。

yyyy年m月で卒業する方

卒業して社会人になる方・進学しない方はこちらです。

卒業後は新社会人コースまたは《たすけあい》大人向けコースで保障を継続することができます。

卒業後の保障内容確認へ

STEP 1 へ

新社会人コースの申し込みは
「卒業後の保障内容確認へ」を
選択してね!



確認コード(6桁の数字)
がメールで届きます。

卒業予定年月の確認 ②

卒業後、新社会人コースへ自動的に継続できるように、入学時または在学中に事前申込をされている場合

卒業予定の確認

卒業の有無について確認します。

※ すでに退学している方はお問い合わせ先 ☎ までご連絡ください。

yyyy年m月で卒業する方

お手続きは不要です。

事前申込いただいた保障で更新します。

[保障内容を確認する](#)

ご加入している地域生協にて、事前申込いただいた保障で更新します。お手続きは不要です。未経過分の掛金のご返金がある場合は掛金振替口座に返金します。

ご登録の地域生協情報

地域生協名：コープXX
組合員番号：0012345678
組合員氏名：キョウサイ タロウ

登録内容に間違いがないか確認してほしいのだ！



手続きなく事前申込完了の方

新社会人コース

新社会人B1200コース先進医療保障付

1,300円 (月掛金)

[保障内容を確認する](#)

STEP 12にて
共済マイページの登録を
おすすめします

口座番号の登録手続きが必要な方

新社会人コース

新社会人B1200コース先進医療保障付

1,300円 (月掛金)

[保障内容を確認する](#)

[掛金振替口座の登録手続きへ](#)

STEP 10へ



STEP 1

卒業後の保障内容の選択

事前申込をされていない場合



卒業後の保障内容

卒業後の保障は、《学生総合共済》に加入していた方が継続できる「新社会人コース」をご検討ください。

新社会人コースの おすすめ

- 1 月掛金1,200円で30歳まで保障！
- 2 30歳の満期後も健康状態にかかわらずC O・O P共済へ継続可能なので安心！

先進医療保障や賠償責任の保障が追加可能

- 3 ※ 先進医療保障へ新たにご加入希望の場合は、告知事項への回答が必要です。
※ お手続きのタイミングによって申し込みが異なります。

[保障内容を確認する](#)

新社会人コースの
保障内容も必ず確認
してほしいのだ！



新社会人コースを申し込みする方

② お申し込み後の共済掛金の振替について

お手続きの時期によっては卒業月以降の掛金をまとめて振替させていただく場合がございます。掛金の振替日と振替金額は申込手続き後にはがきで郵送する「C O・O P共済加入申込受付のお知らせ」でご確認ください。

[新社会人コースを申し込む](#)

新社会人コースを申し込みせず保障終了する方

ご加入の保障は卒業年月末日（学生賠償責任保険・就学費用保障保険は満期日）をもって自動で終了します。お手続きは不要ですので、ブラウザの閉じるボタンで画面を閉じてください。


⚠️ 地域生協で学生総合共済に
加入した方

STEP 6へ

STEP 2


地域生協加入手続き

新社会人コースの申し込みに必要な地域生協加入の手続きを行います。住所等を入力してください。



お手続き状況

学生から社会人へ
保障をバトンタッチ!



タヌロー コースけ

新社会人コースの加入にあたっては契約者、または家族が地域の生協に加入いただく必要があります。地域の生協への加入手続きもWEBで手続きができます。

1. 地域生協加入手続き

お住まいのエリアの地域生協へ加入してください。すでに地域生協に加入している方は加入状況を確認しますので、組合員番号をご用意ください。

1. 地域生協加入手続き



住所・電話番号の入力

契約者の住所・電話番号を入力してください。

② 転居を予定している方へ

卒業月の末日までに予定している方
申込手続き後、郵送でお知らせをお送りするため、転居後に申し込みのお手続きを行ってください。

卒業月の末日以降に予定している方
現在お住まいの住所を入力して手続きしていただき、転居後に住所変更手続きをしてください。

転居日・転居先が決まっていない方
郵便物を受け取ることができる現在お住まいの住所や実家の住所などを入力して手続きをしていただき、転居後に住所変更手続きをしてください。


必須 郵便番号 (ハイフンなし)

住所検索

次へ

STEP 3

地域生協加入状況を確認



地域生協加入 新社会人コース申し込み 組合員番号登録

地域生協加入

1 - **2** 地域生協の加入状況 - 3 - 4 - 5

地域生協の加入状況

必須 契約者または家族が地域の生協に加入していますか。

② 地域の生協とは **▼**

② 同一世帯の方が地域生協に加入している場合 **▼**

契約者が加入している

家族(同一世帯の方)が加入している


加入していない

STEP 4 **STEP 5**

次へ

地域生協への加入状況によって、次の手続き方法 (STEP 4 or STEP 5) が変わります。

地域生協に加入している家族がいる場合は、その組合員番号を使って申込できるよ!



STEP 4

地域生協の加入状況を確認 地域生協に加入済みの場合

地域生協のご加入状況を確認します。お手元に地域生協の組合員証など生協名と組合員番号が分かるものをご用意いただくとスムーズです。

家族が住んでいる
都道府県を選択してね!



契約者が加入済みの場合

地域生協の加入状況

必須 契約者または家族が地域の生協に加入していますか。

② 地域の生協とは

② 同一世帯の方が地域生協に加入している場合

契約者が加入している

地域生協のご加入状況を確認します。

加入している地域生協の生協名、組合員番号、組合員氏名を入力してください。

必須 地域生協名

選択してください

② 加入している生協が表示されない場合

必須 組合員番号 (半角数字)

例) 12345678

② 組合員番号とは

必須 組合員氏名 (カナ)

セイ

メイ

次へ

家族 (同一世帯の方) が加入済みの場合

地域生協の加入状況

必須 契約者または家族が地域の生協に加入していますか。

② 地域の生協とは

② 同一世帯の方が地域生協に加入している場合

契約者が加入している

家族 (同一世帯の方) が加入している

地域生協のご加入状況を確認します。

生協に加入した都道府県、地域生協名、組合員番号、組合員氏名を入力してください。

必須 都道府県

選択してください

必須 地域生協名

選択してください

必須 組合員番号 (半角数字)

例) 12345678

② 組合員番号とは

必須 組合員氏名 (カナ)

セイ

メイ

次へ

住所・生協加入内容の確認

② 地域生協にご加入されていることを確認しました

▲ ご加入状況をあらためて確認します

このまま手続きを進めてください。
ご加入している地域生協よりご連絡することがあります。

STEP 6

STEP 5

地域生協の加入状況の確認 地域生協に未加入の場合

地域生協への加入手続きを行います。インターネットから加入手続きができる生協と、できない生協があります。画面の指示に従って手続きを進めてください。

地域生協を選ぶ

加入する生協を選択してください。

② 生協加入時の出資金について

出資金とは、加入時に投資をお願いしている資金のことです。出資金をお支払いいただくことで組合員となり、生協の事業をご利用いただくことができます。なお出資金は、生協を脱退・退会する時には、原則として返還されます。また、出資金額は生協によって異なります。

契約者住所

〒123-5678
東京都 千代田区
1丁目

お住まいのエリアの地域生協



●●生協

インターネットで加入：可能
[地域生協サイトへ](#)



コープ●●

インターネットで加入：可能
[地域生協サイトへ](#)



●●コープ

インターネットで加入：不可
[地域生協サイトへ](#)

加入したい生協を選んで手続きを進めるのだ!



手続き方法の選択

契約者がクレジットカードを持っていない場合や、家族（同一世帯の方）が生協加入する場合はインターネットで加入できません。



インターネットで加入する

STEP 5-①へ



地域生協から案内を希望する

STEP 5-②へ

希望する申込方法をCHECK!

次へ

STEP 5-①

地域生協にインターネットで加入の場合

生協加入受付サイトへ移動

これより、生協加入受付の外部サイトへ移動します。生協加入手続き完了後、「新社会人コース申込へ戻る」を押してください。

⚠ 生協加入手続きの変更や取消について

WEBではお手続き内容の変更や取消はできません。入力内容に誤りがある場合、追加の書類提出が必要になることがあります。住所・電話番号などをご確認のうえ、お進みください。

生協加入受付へ

お手続き状況

地域生協加入手続きを受付しました。

続いて、2.新社会人コース申込手続きをしてください。

1. 地域生協加入手続き

●●生協

2. 新社会人コース申込手続き

新社会人コースお申し込みにあたっての確認事項をご案内します。

2. 新社会人コース申込
手続きへ

STEP 6へ

STEP 5-②

地域生協にインターネットで加入できない場合

住所・生協の確認

入力した住所・電話番号へ地域生協より生協加入手続きをご案内します。

加入する地域生協

●●生協

住所

〒123-5678
東京都 千代田区
1丁目
トウキョウト チヨダク
1チョウメ

電話番号

090-1234-5678

地域生協から案内を希望する

今後のお手続きのご案内

選択した地域生協よりご連絡いたします。生協加入手続き完了後、組合員番号をご用意のうえ、もう1度二次元コードを読み取り新社会人コース申込手続きをしてください。

期日までにお手続きがされない場合、保障は卒業月の末日で終了します。

⚠️「お手続きスタート」で入力したメールアドレスに地域生協から案内受付メールをお送りします。その後、お届けする書類にて地域生協の加入手続きをお願いいたします。地域生協の加入手続きが完了してから1週間～10日程度で、WEBから新社会人コース加入のお手続きが可能になります。再度お手続き書類の二次元コードを読み取り、「お手続きスタート」からお手続きをお願いします。

WEBでのお手続きはコチラ

二次元コードを読み取りWEBでお手続き
この二次元コードを読み取りWEBでお手続き
→お手続き完了後、再度二次元コードを読み取りお手続きをお願いします。

下記の場合は、WEBからのお手続きできません。
・①の方で地大卒へ進学する場合は、書類にてお手続きください。
・契約終了/届出済みの場合はお手続きできません。

「保障終了を迎えた皆様へ最終のご案内」参照

STEP 6

新社会人コース申込手續

新社会人コースの保障を選択します。ご加入希望のコースを選択してください。

お手続き手順

1. 地域生協加入手続き

●●生協

2. 新社会人コース申込手續き

新社会人コースお申し込みにあたっての確認事項をご案内します。

2. 新社会人コース申込
手續きへ

保障内容の選択

卒業後の保障を選択・確認してください。

新社会人コース

[保障内容を確認する](#)

- B 1200コース先進医療保障付
※健康状態についての質問(告知事項)への回答が必要です
1,300円 (月掛金)
- B 1200コース
※健康状態にかかわらずご加入いただけます
1,200円 (月掛金)

加入希望
コースを
CHECK!

任意で追加できます

個人賠償責任保険

160円 (月額保険料)

- 加入する
- 加入しない

新社会人として個人
賠償責任保険もぜひ
検討ください

次へ

STEP 7

必要事項の確認と同意

重要事項説明/契約意向確認

「重要事項説明書」および「契約意向確認書」をご確認いただき、チェックを入れてください。1つでもチェックがない場合はお申し込みいただくことができません。

お手元のない方はダウンロードしてください。

- ・「重要事項説明書」[PDF 409KB]
- ・「契約意向確認書」[PDF 455KB]

1. お申し込みのCO・OP共済の保障内容、保障期間、共済掛金、満期時の手続き（自動移行など）を確認されましたか？

確認しました

2. 共済期間や満期金・解約返戻金・割戻金の有無を確認されましたか？

確認しました

3. 告知事項の重要性について確認されましたか？

確認しました

4. お支払いの対象となる入院、手術、ケガ通院などを確認されましたか？

確認しました

5. 「ご確認いただきたいこと」について確認されましたか？

確認し、同意しました

次へ

必ず最後まで
読んでほしいのだ！



STEP 8

告知の回答

告知事項に回答してください。先進医療保障を新たに追加する方のみ表示されます。

健康状態についての質問（告知事項）

申込日当日における被共済者の健康状態について、「いいえ」または「はい」でお答えください。「告知不要な病気やケガ」は[こちら](#)からご確認ください。

1. 現在、入院中ですか？

① 入院する日や退院する日に申し込む場合も「はい」となります。

いいえ

はい

2. 現在、医師から、入院または手術をすすめられている状況ですか？

① 実施するか否かの判断を、本人や家族にまかされている場合も「はい」となります。

いいえ

はい

3. 過去1年以内に、病気やケガで、医師の診療（検査・診察・治療・薬の処方・通院指示など）を受けたことがありますか？

※ 診療が終了し、今後の診療の必要がないと医師から伝えられている場合は「いいえ」となります。

① 今後、診療の予定がある場合は、次回の受診日が確定していても「はい」となります。

① 自己判断によって、通院や服薬を中断した場合も「はい」となります。

① 不妊治療を受けた場合も「はい」となります。ただし、現在、不妊治療をしておらず今後も再開しない場合や、妊娠により不妊治療としての診療が終了した場合は「いいえ」となります。

いいえ

はい

内容を確認する

⚠ 被共済者（保障対象の方）の申込日当日の健康状態を回答してください。

STEP 9

申込内容のご確認

申込内容の確認

卒業後の保障内容

新社会人コース

B1200コース先進医療保障付
1,300円 (月掛金)

個人賠償責任保険

160円 (月額保険料)

重要事項説明/契約意向確認

1. お申し込みのCO・OP共済の保障内容、保障期間、共済掛金、満期時の手続き（自動移行など）を確認されましたか？

確認しました

健康状態についての質問（告知事項）

1. 現在、入院中ですか？

いいえ

未経過分の掛金

学生総合共済：9,999円
学生賠償責任保険：9,999円
就学費用保障保険：9,999円

※ 卒業予定年月末日時点の金額です。実際のコレは手続き後の通知でご確認ください。

入力内容を修正する

この内容で申し込む

⚠️ 回答された健康状態について、誤りがないか改めて確認してください

STEP 10

口座情報の確認

お手続き状況

新社会人コースの申込手続きを受付しました。

続いて、3. 掛金振替口座登録手続きをしてください。

1. 地域生協加入手続き

コープ●●

2. 新社会人コース申込手続き

新社会人コース先進医療保障付
個人賠償責任保険 加入しない
発効予定日 20XX年M月D日
※個人賠償責任保険の保障開始日は、初回掛金振替日の翌日となります。

3. 掛金振替口座登録手続き

掛金を振替する口座を登録します。

3. 掛金振替口座登録手続きへ

掛金振替口座の選択

必須 掛金振替口座を指定

- 現在の振替口座を登録する
- 生協利用代金口座を登録する
- 新しい口座を登録する
ゆうちょ銀行以外
- 新しい口座を登録する
ゆうちょ銀行

内容を確認する

生協によって指定できる
口座が変わるから注意してね!



STEP 11

お手続き完了

手続き受付完了

掛金振替口座登録の手続きを受付しました。

登録いただいたメールアドレスにお手続きの内容をお送りしましたのでご確認ください。



完了後 Q & A

共済の証書はいつ頃届けられますか？

《学生総合共済》新社会人コースは初回掛金の振り替え完了後に保障開始(契約発効)となり、共済証書は初回掛金が振り替えられてから約2～3週間後に郵送でお届けとなります。

契約者(加入者)が独立し、生協加入者と別生計になりました。手続きはどのようにすればよいのでしょうか？

独立される被共済者(=加入者)の方には転居先の生協への加入が必要となります。転居先と転居日がお決まりになりましたら、共済マイページよりお手続きが可能です。

(STEP12で共済マイページにご登録ください) 不明な点はコープ共済センターまでご連絡ください。(TEL:0120-50-9431)

新社会人コースが30歳の満期を迎えたら、継続できる保障はありますか？

満期後は《たすけあい》へ健康状態に関わらずご継続いただけます。

契約引受団体／日本コープ共済生活協同組合連合会

※学生総合共済は、2022年10月から日本コープ共済生活協同組合連合会が単独で引受しています。

STEP 12

共済マイページが便利です

共済マイページへ登録すると便利です！

共済マイページは、スマートフォン・パソコンから住所変更などの共済の手続きや保障内容の確認がおこなえるサービスです。このまま手続きすると、通常よりも簡単に利用登録ができます。

[共済マイページへ登録](#)


[共済マイページとは？](#)



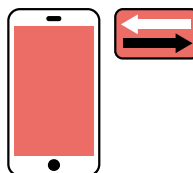
共済マイページでできること



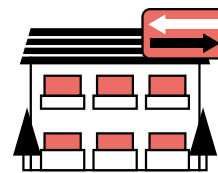
共済金の請求
入院・手術・ケガ通院



契約内容の確認



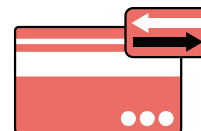
電話番号の変更



住所の変更



控除証明書(共済掛金
払込証明書)の再発行
手続き・電子発行



掛金振替口座の変更

※共済マイページは、商品内容により可能なお手続きが異なります。契約状況・時期・ご請求内容などによりお取り扱いできない場合がございます。

新社会人コースお申し込み後のお引越に伴う住所・生協の変更に関するお問い合わせは・・・

コープ共済センター

 **0120-50-9431**

9:00～18:00 月～土(祝日含む)